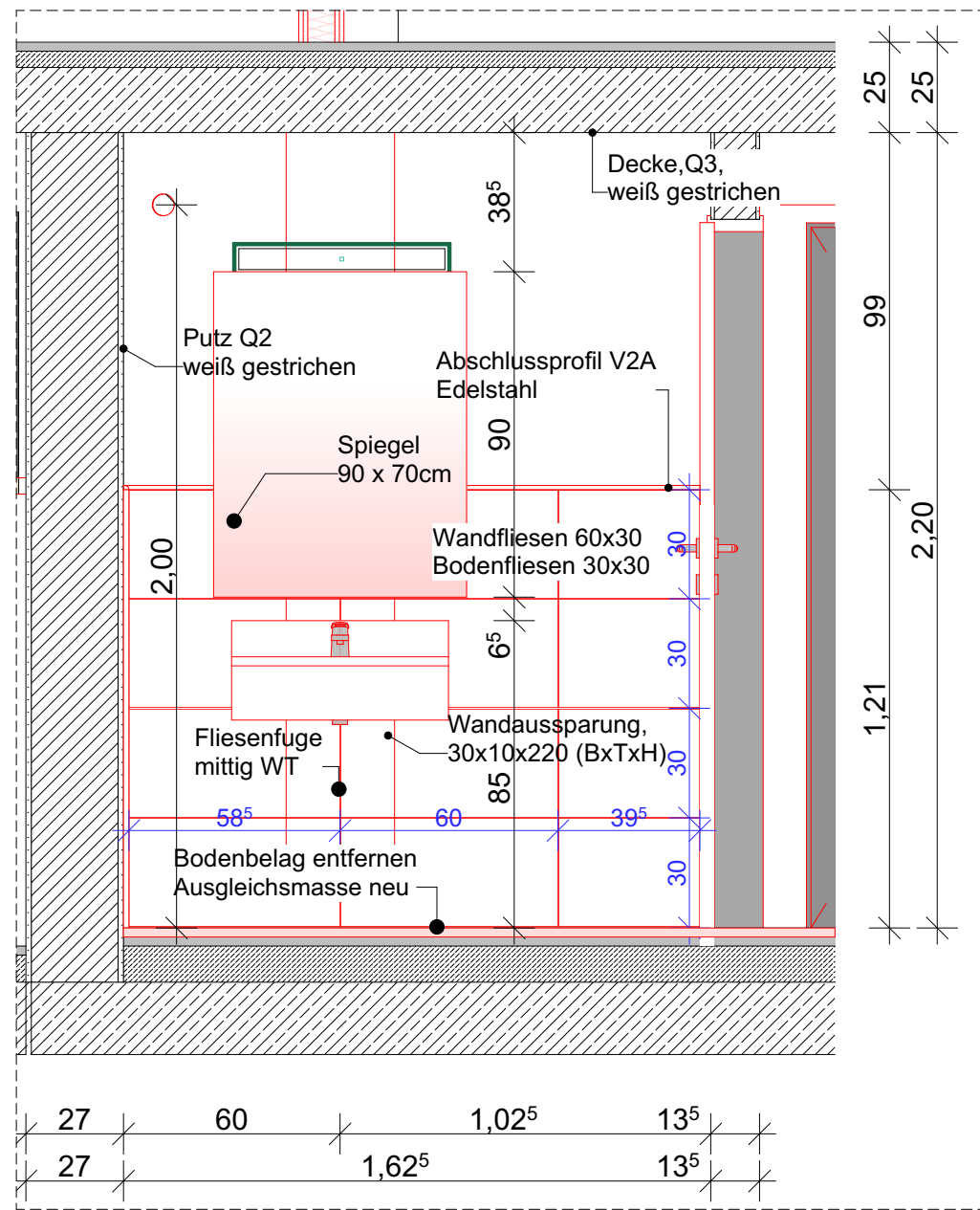
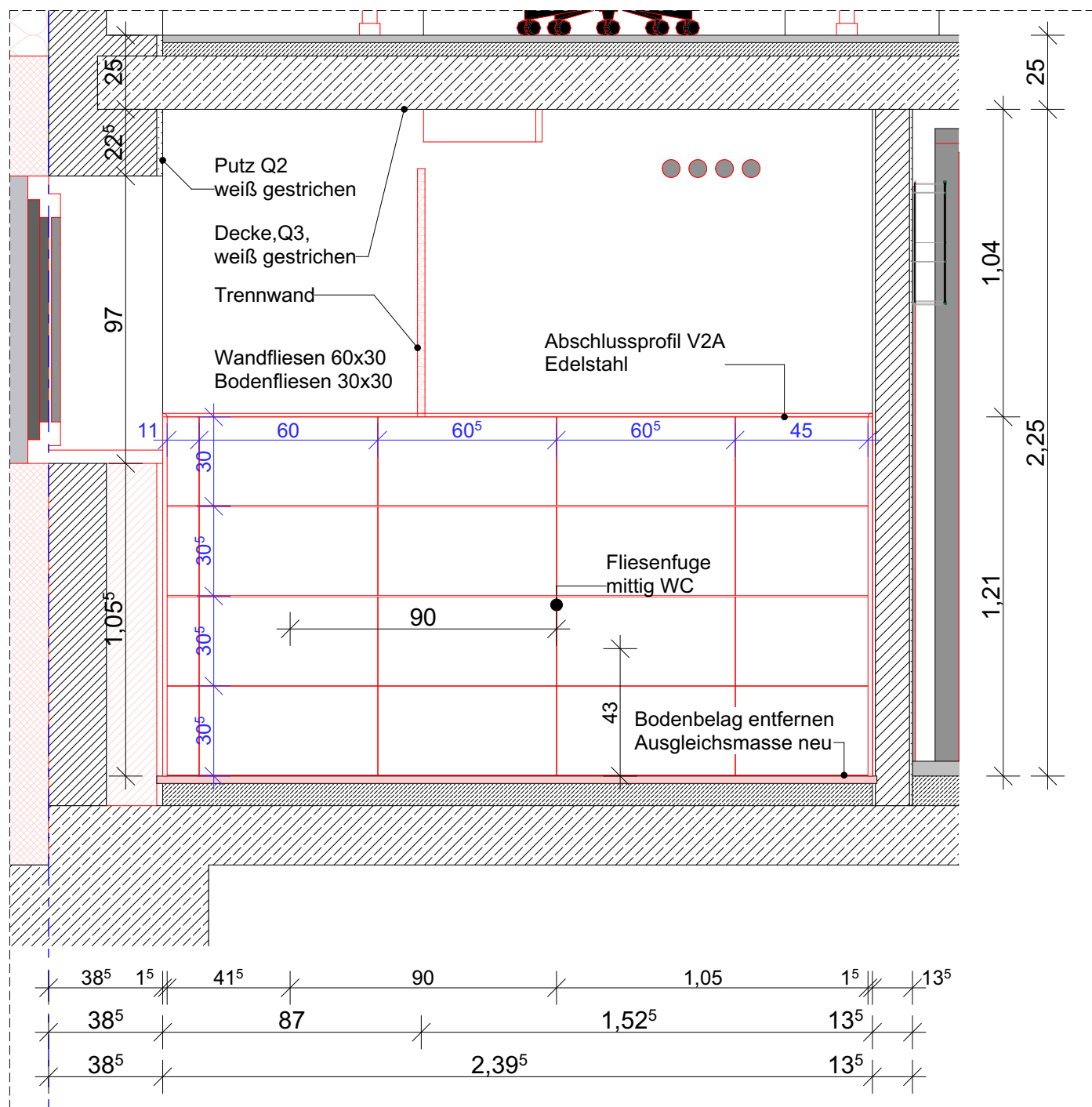


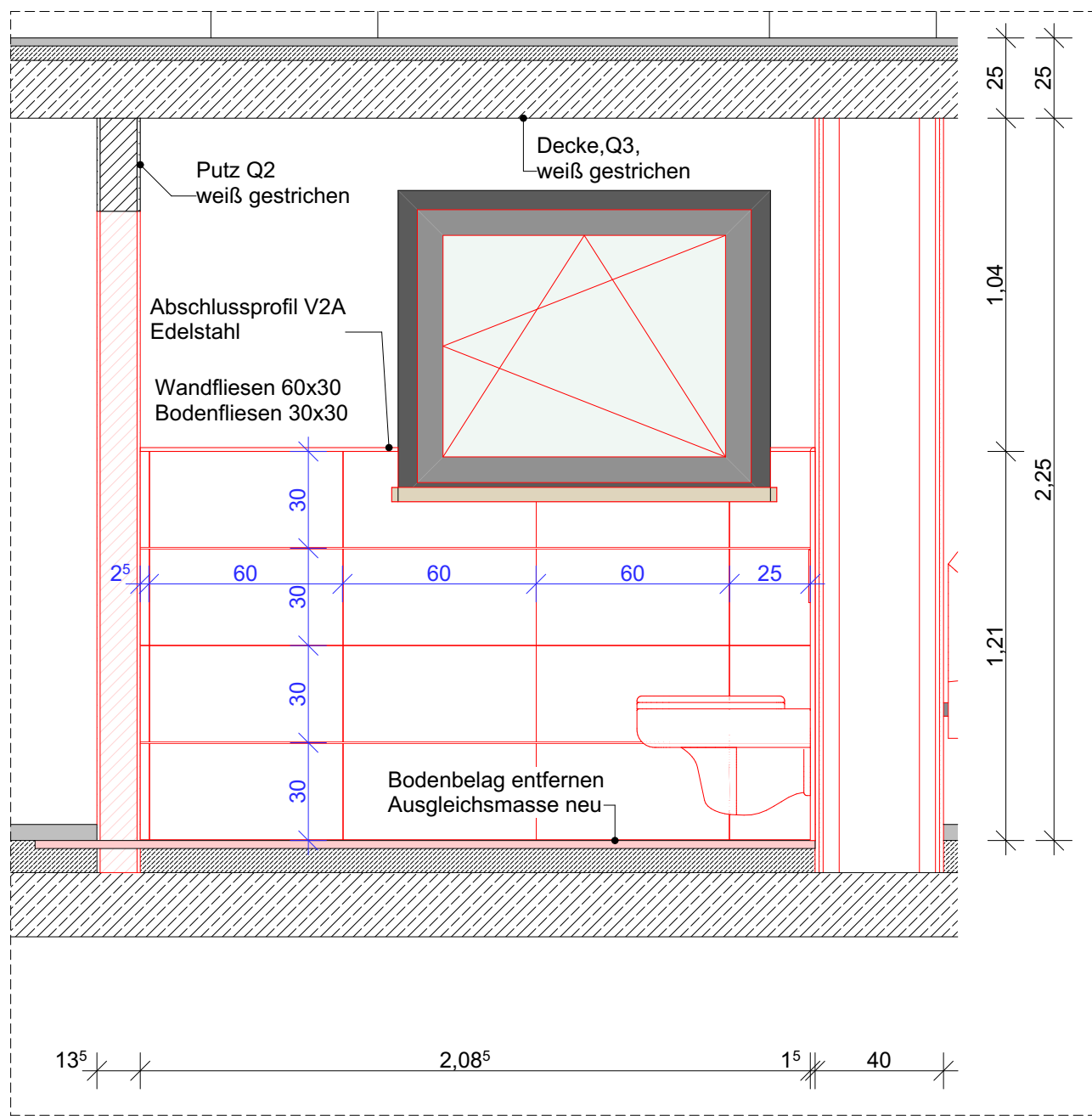
Grundriss WC Damen
M: 1:20



Ansicht Vorraum WC Damen
M: 1:20



Ansicht WC Damen
M: 1:20



Ansicht WC Damen
M: 1:20

▽ = OK Fertigbau △ = UK Fertigbau ▼ = OK Rohbau ▲ = UK Rohbau	⊠ Deckendurchbruch ⊞ Wanddurchbruch ⊞ Bodenschlitz ⊞ Bodendurchbruch	Abbruch Neubau Bestand
S = Sanitär H = Heizung E = Elektro L = Lüftung G = Gas	FD = Fundamentdurchbruch FA = Fundamenzaussparung FS = Fundamentschlitz WD = Wanddurchbruch WA = Wandaussparung WS = Wandschlitz senkrecht	WW = Wandschlitz waagrecht DD = Deckendurchbruch DA = Deckenaussparung DS = Deckenschlitz FBS = Fußbodenschlitz FBA = Fusbodenaussparung

Dateiart						
Versand						
Adressat	Bauherr/AG	Tragwerkspl.	TGA	Brandschutz	Bauphysik	Baugrund
Index	Datum	Änderungen				Bearbeiter

Sämtliche Maße sind vom Unternehmer eigenverantwortlich am Bau zu prüfen.
Alle Ausführungspläne sind nur in Verbindung mit den gültigen Schal- und Bewehrungsplänen des Tragwerkplaners, sowie den Durchbruchplänen der Fachingenieure gültig und/oder den ergänzenden Angaben. Dehnungsfugen sind nach Angabe Tragwerkplaner auszuführen. Der Ausführende ist verpflichtet, den Auftraggeber auf etwaige Unstimmigkeiten der Ausführungsunterlagen hinzuweisen (VOB, § 3.3). Sämtliche Maße sind vor Ausführung örtlich zu prüfen

Bauvorhaben:

AOK Niedersachsen - Servicezentrum Soltau

Umgestaltung und Neustrukturierung
AOK-SZ-Soltau, Wiesenstraße 2

Bauherr:

**AOK Niedersachsen.
Die Gesundheitskasse.**

Hildesheimer Str. 273
30159 Hannover

Architekt:

wp l arc
plan gmbh

dipl.-ing.
sachar gronske
architekt

georgsplatz 18 + 19
de 30159 hannover
fon +49(0)511 899 088 0
fax +49(0)511 899 088 11

mail info@wp-arc.de
web www.wp-arc.de

OKFF ± 0,00 = + 62,20 m ü.NN

AUSFÜHRUNGSPLANUNG FLIESENSPIEGEL

Blattbezeichnung	Projektnr.	2020-132	
Untergeschoss WC Damen	Datum / Bearbeiter	08.04.2026	la
	Maßstab	1:20	
	Blatt-Nr.	AP-AOK-SOL-FSP-07	
	Blattgröße	594x420	

VORABZUG